

# 汕头职业技术学院建设教育培训平台使用指引

## 一、学习流程



## 二、注册账号

访问我校成人教育部网页: <https://www.stvt.edu.cn/crjyb/main.htm>

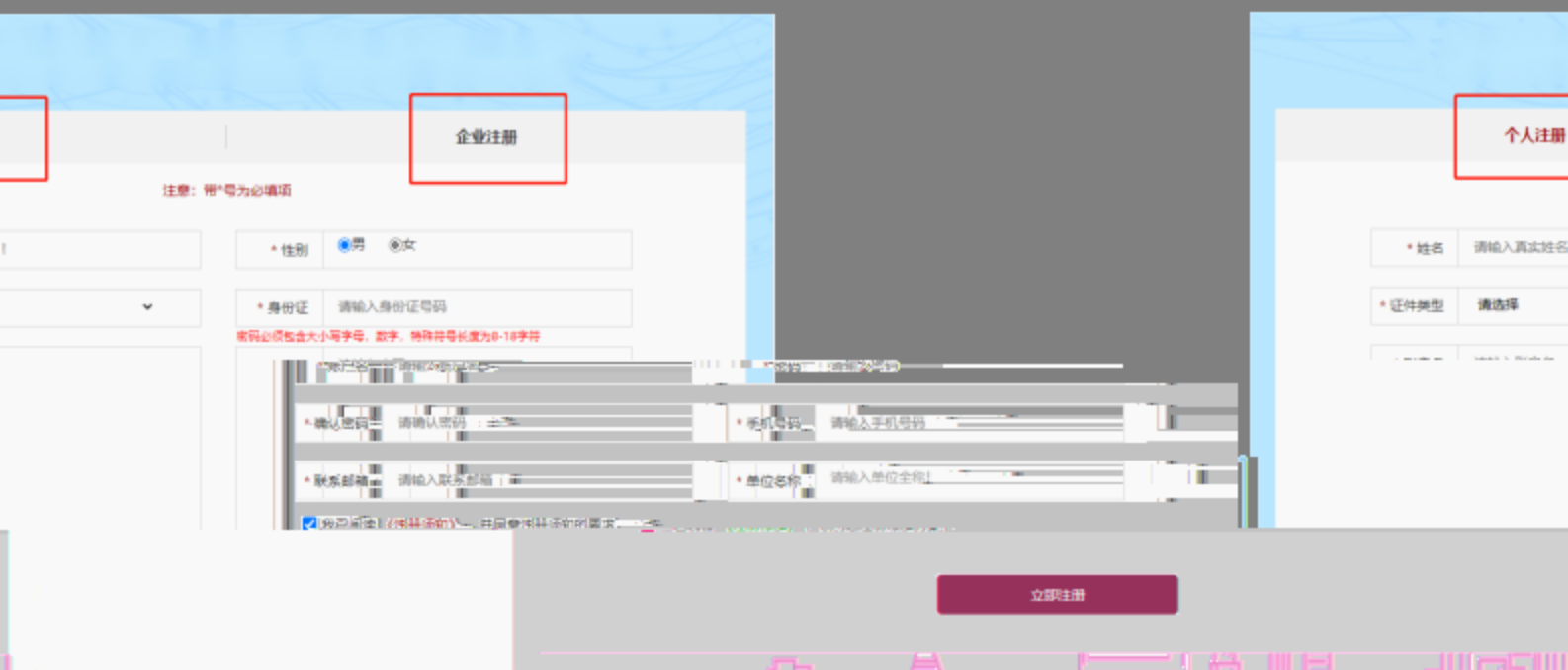
登录“汕头职业技术学院建设教育平台”





注册时，可选择企业注册或个人注册。（企业账户名称可统一为学员报名时）

注册信息填写可统一为学员报名时



### 三、课程报名



#### 1. 学员个人报名

(1) 注册完毕后，返回首页即可登录。

(2) 登录进入“会员中心”点击“个人资料”完善个人信息，

在“个人资料”中填写所有必填项目（\*号）



(3) 上传个人照片与个人身份证正反面扫描件，证书管理

添加对应的证书及相关信息（方便我校后续审核和同步数据服

务），点击右上角“保存”。

“立即报名”并进入缴费流程，点击“确认订单，支付”扫码即可完成支付。



## 2. 企业统一报名

先进行学员导入。登录后，再次从左边目录栏目中点击下载导入模板。

(1) 企业可统一为学员报名，需要企业账户后，点击“进入会员中心”，依次点击“资料管理”、“人员管理”，然后

填写相关信息即可(账号一栏不需要填写)。

(2) 企业按照模板内容填写学员相关信息(账号一栏不需要填写)，填写完毕后保存。

会员专享 效率 WPS AI

WPS AI 会员专享 效率

	I	J	K	L
姓名	年龄	毕业院校	毕业时间	

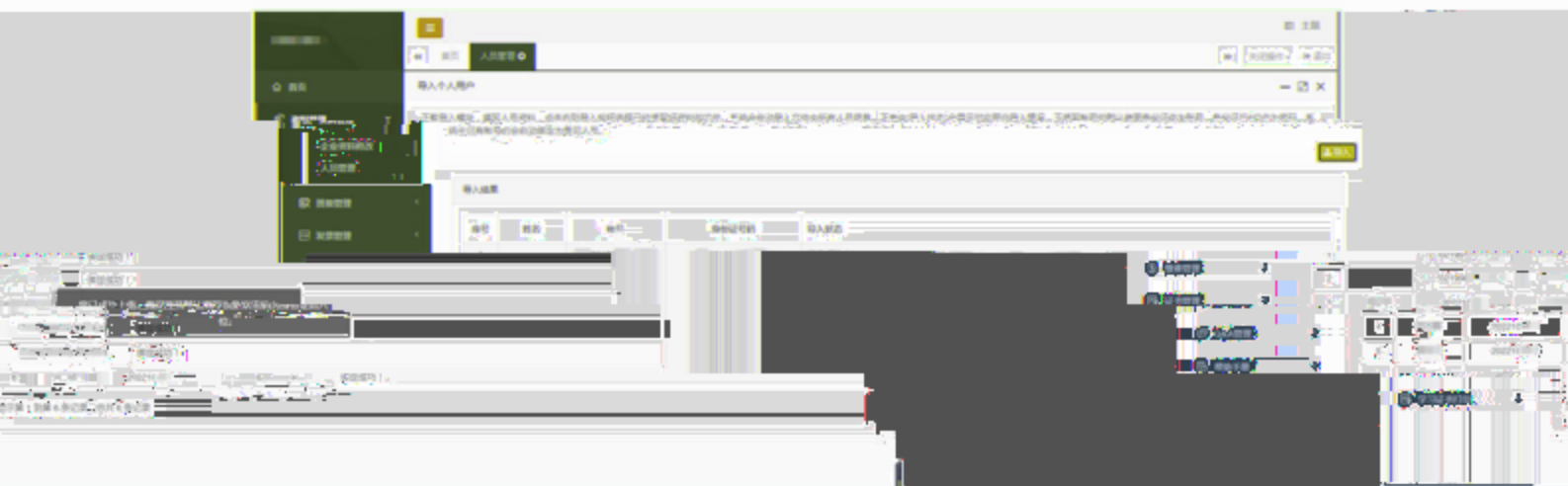
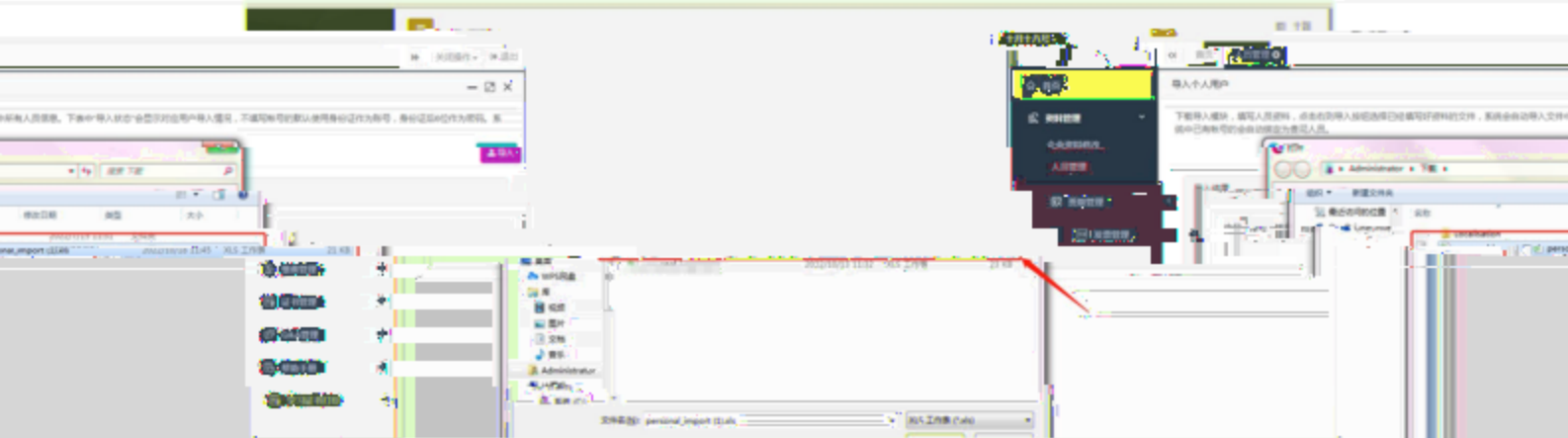
文件 开始 插入 页面 公式 数据 审阅 视图 工具

WPS AI 会员专享 效率

	A	B	C	D	E	F	G	H
1	姓名	性别	账号	身份证号码	公司	联系电话	邮箱	出生年月
2								
3								
4								
5								
6								
7								
8								

填写模板，将刚刚已经填写完的信息生成学员账号。

(3) 回到会员中心界面，点击导入模板，将刚刚已经填写完毕的模板导入，系统会自动识别模板里



一步我们已完成单位学员的导入，现在回到首页进行课程  
登录后请在课程目录中选择对应课程进行报名。

(4) 上一步的报名工作，

点击“立即报名”，此时可以看到之前模板中导入的学

(5) 点击



员信息，勾选后需报名本期培训班的学员名字，点击“下一步”。



订单，完成支付，即可完成课程报名。



(6) 选择付款方式，确认



会员中心”左侧“个人资料”处上传反面扫描件（上传完成后方可在上传成功，请联系学习群班主任。

注意：请在学习前，在“会员中心”上传好个人证件照以及身份证的正反面（手机端操作学习），如若无法上传

#### 四、课程学习

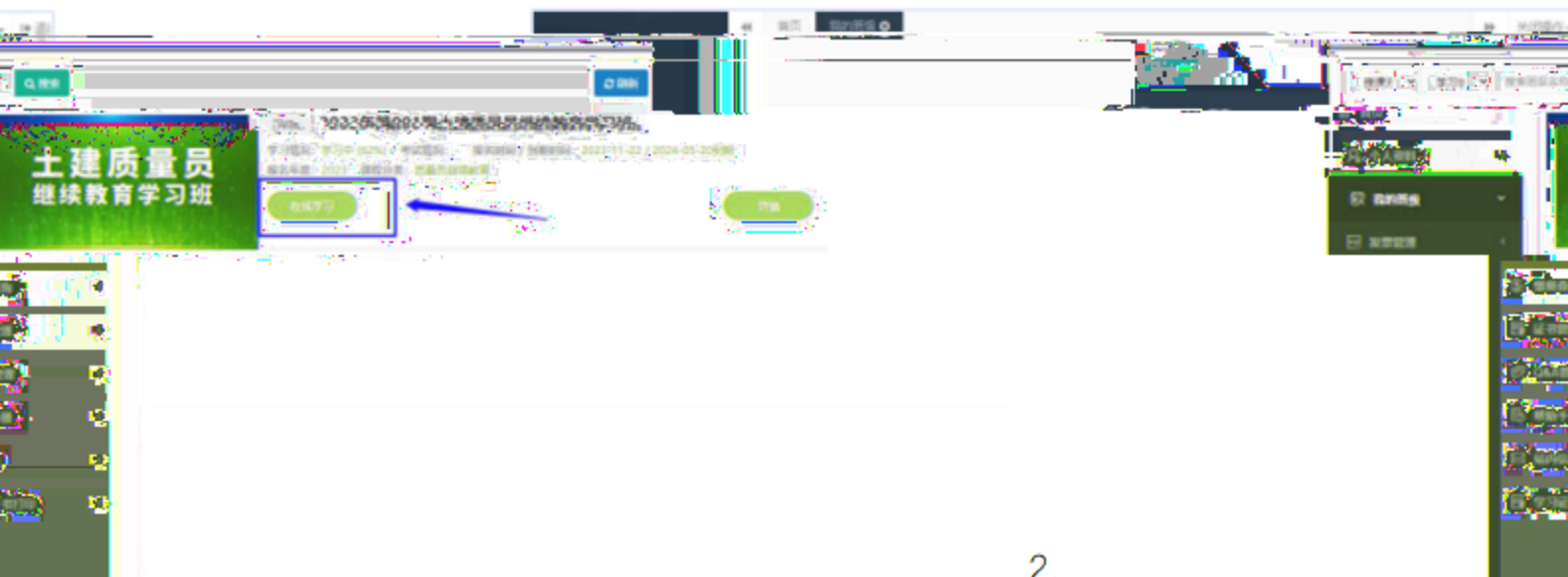
##### 1. 电脑端

s.com/登录账号后，点击右上角

(1) 进入 <https://stpt.gzcots.com> “进入会员中心”。



(2) 进入后台后，点击左侧导航栏中的“我的班级”，即可  
 查看已报名的班级列表，点击“在线学习”按钮 进入学习



2、

手机端

(1) 使用微信“扫一扫”功能，扫描二维码进入小程序。

(2) 填写账号密码后登录账号。



课程”，在要学习课程详情页面，点击“操作”。

(3) 点击“我的





(4) 点击下方“在线学习”选项，即可进入班级课程，点击选择需要学习章节即可开始学习。



### 3. 数据同步

完成，考试通过及审核没问题情况下，我校将同步  
乡建设行业从业人员培训管理信息系统  
(<https://rcgz.mohurd.gov.cn/>), 并完成自动更新换发, 学员同时可  
“中心”-“学习证书打印”下载《电子培训合格证》,

学员学习  
数据至住房城  
(<https://rcgz.mohurd.gov.cn/>)  
以进入“个人  
进行个人备存

浏览器输入<https://rcgz.mohurd.gov.cn/> 住房和城乡建设行业从业人员培训管理信息系统

网站 (<https://rcgz.mohurd.gov.cn/>), 点击“个人用户”选项并进

行登录，成功登录后即可下载证书。（如未注册账号，可在此网

站注册，注册成功后即可下载）

