

汕头职业技术学院建设教育培训平台使用指引

一、学习流程



二、注册账号

访问我校成人教育部网页：<https://www.stvt.edu.cn/cnxyh/main.htm>

登录“汕头职业技术学院建设教育平台”





注册时，可选择企业注册或个人注册。（企业账户用于企业培训，个人账户用于个人报名）

注册信息填写可统一为学员报名



三、课程报名

注册登录后，

选择课程并添加购物车

1. 学员个人报名

(1) 注册完毕后，返回首页即可登录。

(2) 登录进入“会员中心”点击“个人

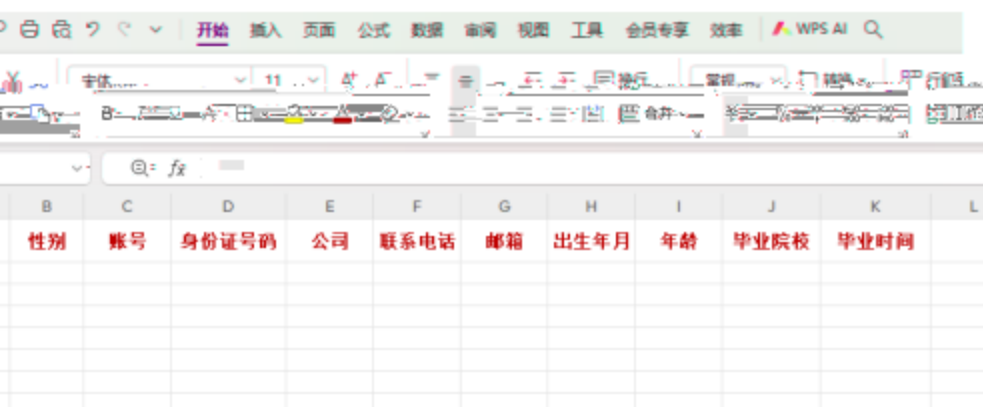
资料”完善个人信息，



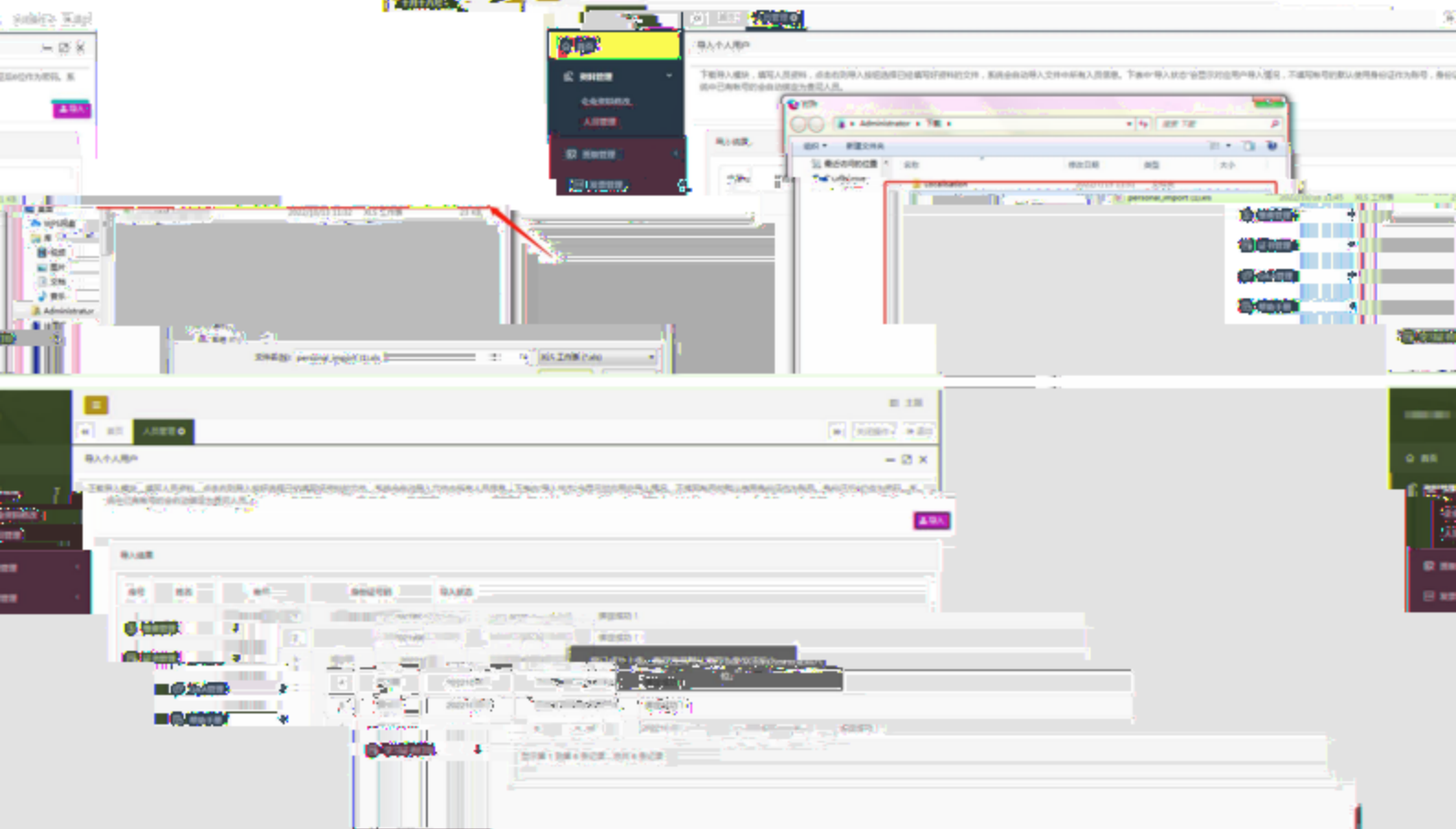
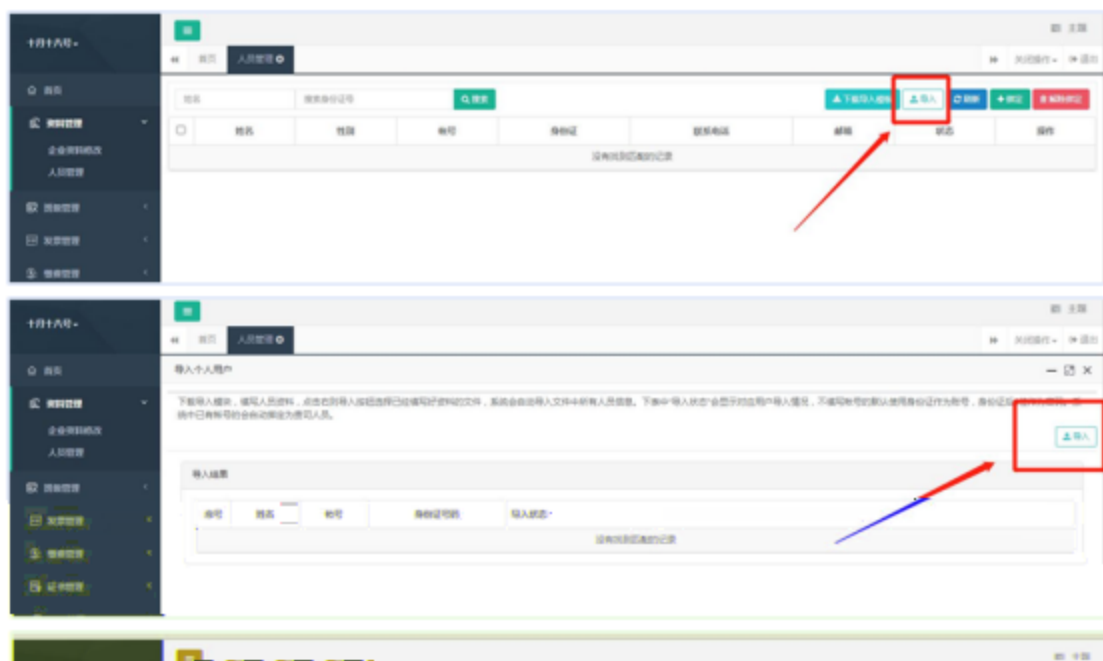
企业统一报名

1) 企业可统一为学员报名，需要先进行学员导入。登录系统后，点击“进入会员中心”，依次从左边目录栏目中点击“资料管理”、“人员管理”，然后下载导入模板。

2) 企业按照模板内容填写学员相关信息即可(账号一栏不填写)，填写完毕后保存。



3) 回到会员中心界面，点击导入模板，将刚刚已经填写完的模板导入，系统会自动识别模板里的信息生成学员账号。



(4) 上一步我们已完成单位学员的导入，现在回到首页进行课程的报名工作，登录后请在课程目录中选择对应课程进行报名。

(5) 点击“立即报名”，此时可以看到之前模板中导入的学

员信息，勾选后需报名本期培训班的学员名字，点击“下一步”。



成支付，即可完成课程报名。

(6) 选择付款方式，确认订单，完





(2) 进入后台后，点击左侧导航栏中的“我的班级”，即可看见已报名的班级列表。点击“在线学习”按钮，进入学习。



2、

手机端

使用微信“扫一扫”功能，扫描二维码进入小程序。

(1)

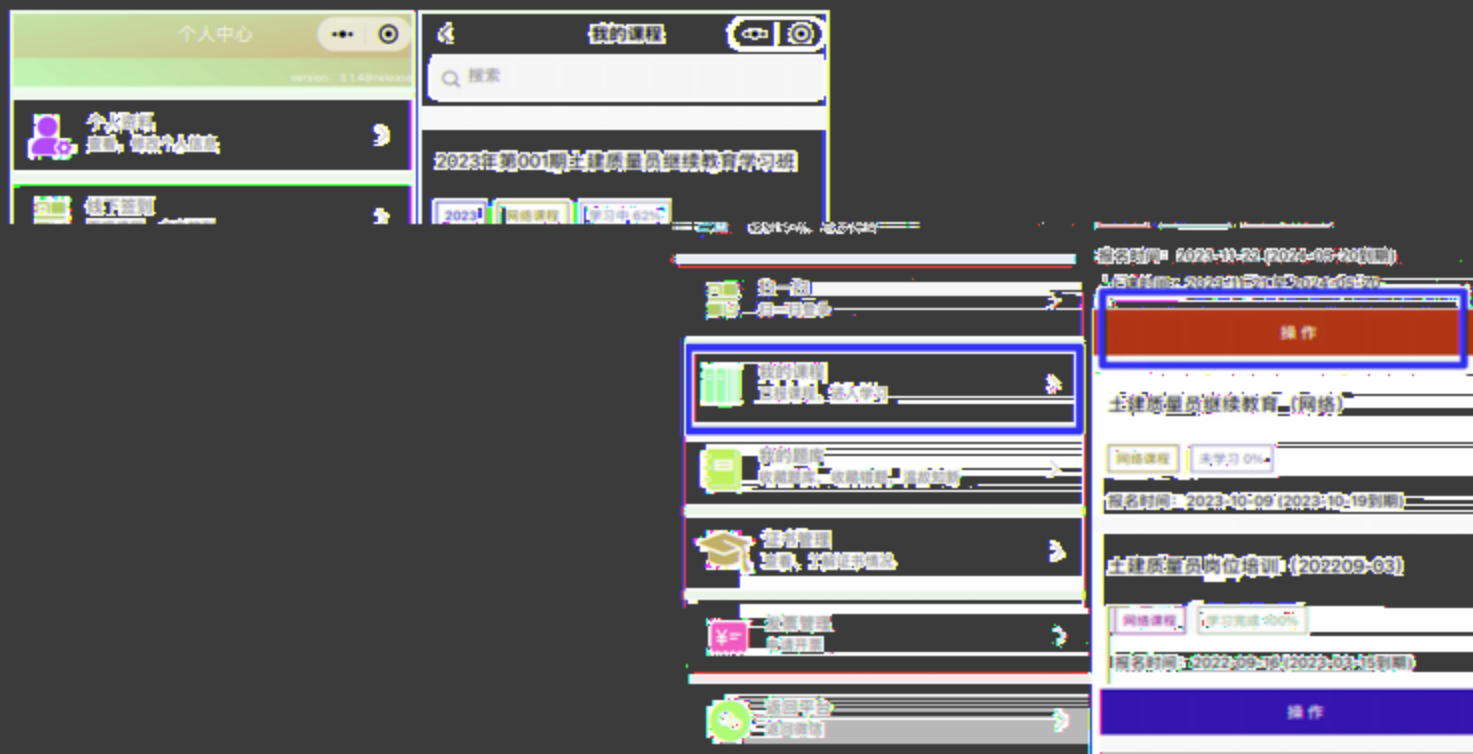
填写账号密码后登录账号。

(2)



1. 点击“我的课程”查看参与的课程及订单(点击“查看详情”)

1.3



(4) 点击下方“在线学习”选项，即可进入班级课程，点击选择需要学习章节即可开始学习。



3. 数据同步

考试通过及审核没问题情况下，我校将同步行业从业人员培训管理信息系统 (<http://rcgz.mohurd.gov.cn/>), 并完成自动更新换发, 学员同时可—“学习证书打印”下载《电子培训合格证》,

学员学习完成, 数据至住房城乡建设 (<http://rcgz.mohurd.gov.cn/>), 以进入“个人中心”进行个人备存。

输入住房城乡建设行业从业人员培训管理信息系统

网站 (<http://rcgz.mohurd.gov.cn/>), 点击“个人用户”选项并进

行登录，成功登录后即可下载证书。（如未注册账号，可在此网

站先注册，登录账号后即可下载）

