

汕头职业技术学院建设教育培训平台使用指引

一、学习流程



二、注册账号

访问我校成人教育部网页：<https://www.stvt.edu.cn/cjyh/main.htm>

登录“汕头职业技术学院建设教育平台”





注册时，可选择企业注册或个人注册。（企业账户用于企业培训，个人账户用于个人报名）

注册信息填写

可统一为学员报名



三、课程报名

学员个人报名

1. 学员

注册完毕后，返回首页即可登录。

(1)

登录后进入“会员中心”点击“个人资料”完善个人信息，

(2)登

在“个人资料”中填写所有必填项目（*号）



管理 (3) 上传个人照片与个人身份证正反面扫描件，(可节

选) 注意: 报名时请准备好本人近期一寸半身免冠彩色照片(蓝底或白底)

务)。点击右上角“保存”。

第二步: 点击“立即报名”按钮, 进入缴费流程, 选择支付方式, 点击“确

认订单, 支付”扫码即

“立即报名”并进入缴费流程, 点击“确

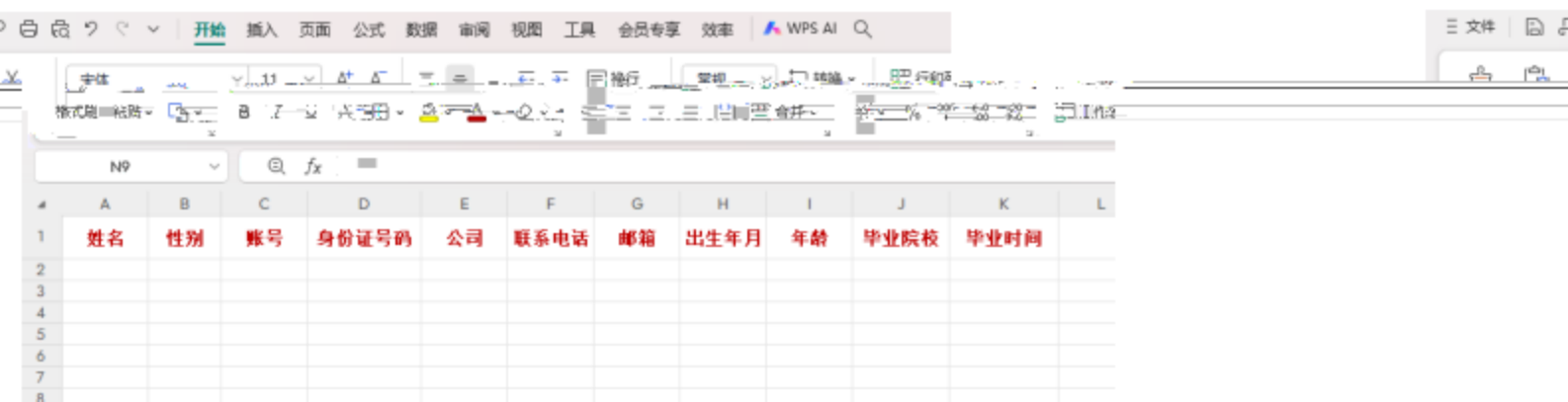
可完成支付。



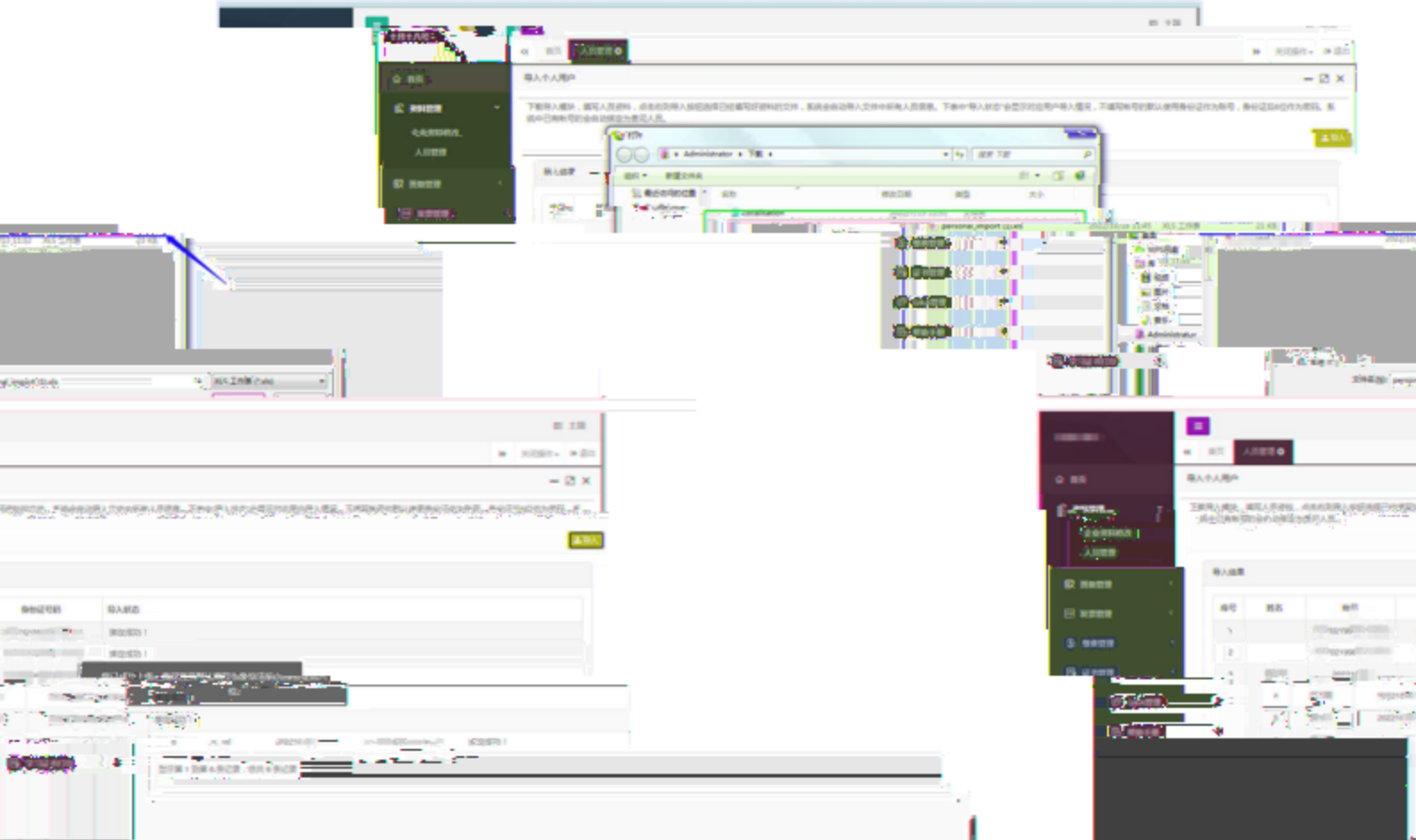
企业统一报名

(1) 企业可统一为学员报名，需要先进行学员导入。登录系统后，点击“进入会员中心”，依次从左边目录栏目中点击“资料管理”、“人员管理”，然后下载导入模板。

(2) 企业按照模板内容填写学员相关信息即可（账号一栏不填写），填写完毕后保存。



(3) 回到会员中心界面，点击导入模板，将刚刚已经填写完毕的模板导入，系统会自动识别模板里的信息生成学员账号。



(4) 上一步我们已完成单位学员的导入，现在回到首页进行课程报名工作，登录后请在课程目录中选择对应课程进行报名。

(5) 点击“立即报名”，此时可以看到之前模板中导入的学

员信息，勾选后需报名本期培训班的学员名字，点击“下一步”。



订单，完成支付，即可完成课程报名。

(6) 选择付款方式，确认



在“会员中心”左侧“个人资料”处上传证件的正反面扫描件（上传完成后方可在系统上传成功，请联系学习群班主任。

注意：请在学习前，上传好个人证件照以及身份证正反面（手机端操作学习），如若无

四、课程学习

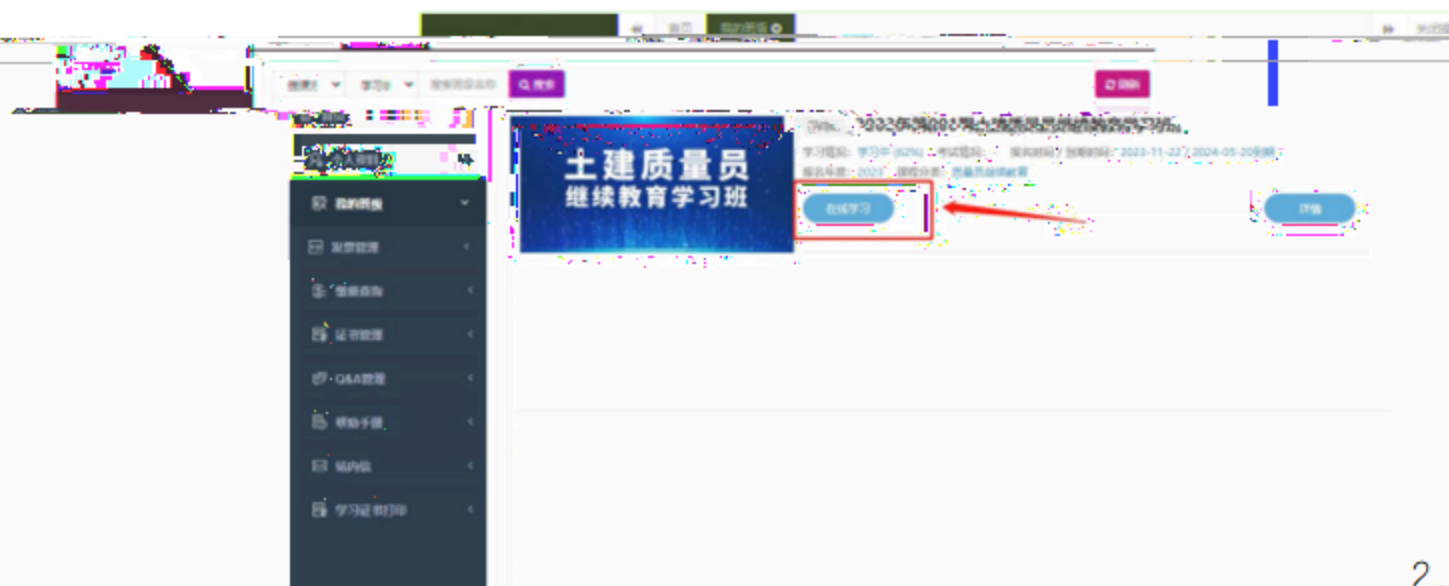
1. 电脑端

进入 <https://stpt.gzccots.com/> 登录账号后，点击右上角

(1) 进入 <https://stpt.gzccots.com/> “进入会员中心”。



(2) 进入后台后，点击左侧导航栏中的“我的班级”，即可
 查看已报名的班级列表。点击“在线学习”按钮，进入学习。



2、

手机端

(1) 使用微信“扫一扫”功能，扫描二维码进入小程序。

(2) 填写账号密码后登录账号。



点击“我的课程”，在要学习的课程栏目中，点击“操作”。

(3)点



(4) 点击下方“在线学习”选项，即可进入班级课程，点击选择需要学习章节即可开始学习。



3. 数据同步

学员学习完成，考试通过及审核没问题情况下，我校将同步住房城乡建设行业从业人员培训管理信息系统 (<https://rcgz.mohurd.gov.cn/>), 并完成自动更新换发, 学员同时可“个人中心”-“学习证书打印”下载《电子培训合格证》, 个人备存。

学
数据至
(<https://rcgz.mohurd.gov.cn/>)
以进入
进行个



页并进

网站 (<https://rcgz.mohurd.gov.cn/>), 点击“个人用户”选项

行登录，成功登录后即可下载证书。（如未注册账号，可在此网

站免费注册，登录后即可下载）

